

## INDHOLDSFORTEGNELSE

- INDLEDNING
- NØDVENDIGT TILBEHØR.
- FORHOLDSREGLER
- INSTALLATIONSPROCEDURE
- VEDLIGEHOLDELSE
- GIANT GARANTI

## INDLEDNING

Tillykke med købet af dette GIANT Slangeløs fælgbånd kit. Denne teknologi forbedrer den generelle kørselskvalitet af dit GIANT WheelSystem ved at forbedre dækkets ydeevne. Du kan cykle med lavere dæktryk, hvilket giver dig en blødere kørselskvalitet med mindre rullemodstand, bedre trækraft og nedsat risiko for punkteringer.

## NØDVENDIGT TILBEHØR.

### ① Slangeløs-ventiler:

Slangeløs-ventiler leveres med GIANT slangeløs konversions fælgbånd kit, cykler, WheelSystem eller kan købes hos en autoriseret GIANT-forhandler. Der henvises til fabrikantens anvisninger for installation af slangeløs-ventiler.



### ② Paksalve til dæk:

Et 3.-parts paksalve forbedrer tætningsevnen, når du skifter til et slangeløst system. Følgende paksalve er kompatibel med GIANT slangeløs konversions fælgbånd kit og WheelSystems.


- *Stan's Notubes* paksalve til dæk
- *Schwalbe Doc Blue Pro*

Følg fabrikantens anvisninger for korrekt anvendelse af paksalven.

## FORHOLDSREGLER

- Klæbestyrken afhænger af mængden af klæber på overfladen. Stærk sammenpresning forbedrer klæberens kontakt og forbedrer klæbestyrken.
- For at opnå den bedste klæbeevne **skal overfladerne være rene og tørre samt presset godt mod hinanden**. Isopropyl-alkohol og heptaner er typiske opløsningsmidler til rengøring af overflader.

**BEMÆRK:** Brug ikke opløsningsmidler i nærheden af åben ild eller andre varmekilder, herunder pilotlys, og følg fabrikantens forholdsregler og anvisninger.

- Fælgbåndet kan ikke genbruges. Følgende skal kontrolleres før installation:
  - At hjulet, som du ønsker at forberede råder over en fælgprofil, som er kompatibel med slangeløs dæk.
  - At fælgbåndets udløbsdato ikke er overskredet.
  - At der ikke er skader på fælgbåndets overflade.
  - At du har den korrekte bredde og længde af fælgbånd til dit hjul.
- Arbejdet skal udføres i den anbefalede temperatur på en støvfrit indendørs sted.
-  **FORSIGTIG:** Brug ikke GIANT off road slangeløs fælgbånd kit'et til et fælgbremse-hjul. Fælgbremse-hjul kan forårsage varme, hvilket kan medføre opvarmning af fælgbåndet og forårsage, at det skaller af med tab af dæktryk som resultat.

- ANBEFALET  
BÅNDBREDDE



GIANT anbefaler ikke båndbredde for specifikke hjul; forskellige fælge med den samme ETRTO kan kræve forskellige båndbredder afhængig af de indre dimensioner af fælgen. Brug en fælgbåndsbredde, som helt dækker overfladen af fælgen.

**BEMÆRK:** *Et bredere fælgbånd, som delvist dækker fælgen kan hjælpe med at forbedre luft forseglingen.*

- OPBEVARINGSPE



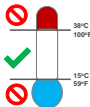
For at opnå den bedste ydeevne skal produktet bruges inden for to år fra fremstillingsdatoen.

- OPBEVARING



Anbefalet opbevaringsforhold: 21°C rumtemperatur, 50% relativ fugtighed.

- ARBEJDSSTEMPE  
RATUR



Ideel arbejdstemperatur er mellem 15°C og 38°C.

**⚠ ADVARSEL:** Det anbefales ikke at arbejde ved temperaturer under 10°Cs.

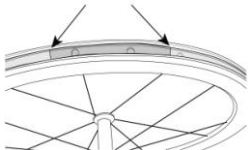
## PROCEDURE

1

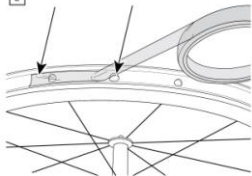


1. Rengør og affedt fælgen. Det anbefales at bruge 50% isopropyl-alkohol.

3



2

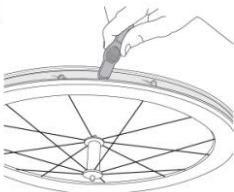


2. Begynd 3-5 cm til venstre for ventilhullet og påfør slangeløs konversions fælgbandet med uret.

3. Begge ender af fælgbandet skal overlappe med ca. 3-5 cm over ventilhullet. Klip fælgbandet.

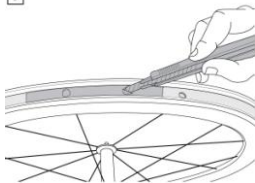
**⚠ FORSIGTIG:** Inden du overlapper fælgbandet, skal den underste overflade rengøres.

4




4. Tryk fælgbåndet ind i fælgen. Anbefalet tryk: 15 psi.

5



5. Prik et lille hul igennem båndet ved ventilhullet, så ventilen kan stikkes igennem.

6



6. Indsæt slangeløs-ventilen på fælgen. Ventilskruen skal ikke spændes mere end med fingrene.

7



7. Rengør dækkets inderside med en fugtig klud.

8



8. Påsæt dækket på fælgen. Sørg for, at dækkets kanter er korrekt påsat på fælgen, inden du pumper dækket op.

9



9. Pump dækket på til det maksimale tryk, som er tilladt af fælgen eller dækket. Sørg for, at dækket sidder korrekt på fælgen.



10. Tag en kort testtur for at lade paksalve dække indersiden af dækkene. Kontroller lufttrykket og lad hjulet hvile i 24 timer for at opnå det bedste resultat. Kontroller trykket igen derefter
11. Brug den anbefalede paksalve for at opretholde det korrekte lufttryk.



## VEDLIGEHOELDELSE

GIANT slangeløs konversions fælgbånd er udviklet til at være vedligeholdelsesfrit.

### **BEMÆRK:**

- Læs og følg fabrikantens anvisninger nøje, hvis du har brugt paksalve. Paksalven skal fjernes, når der udskiftes dæk.
- Slangeløs fælgbåndet skal fjernes, når der udskiftes et eger.

### **ADVARSEL:**

- Når fælgbåndet er fjernet fra hjulet, er klæberen virkningsløs. Genbrug af fælgbånd kan forårsage pludselig tab af lufttryk, hvilket kan udgøre en risiko for kvæstelser under kørslen.
- Når fælgbåndet udløbsdato er nået skal det fjernes og udskiftes øjeblikkeligt. Et fælgbånd med overskreden udløbsdato kan forårsage nedsat klæbekraft, hvilket kan medføre afskalning af fælgbåndet og tab af lufttryk, hvilket kan medføre tab af kontrol og udgøre en risiko for kvæstelser under kørslen.

## GIANT GARANTI

GIANT fraskriver sig alle garantier, hvad enten de er udtrykte eller ej, men ikke begrænset til, underforståede garantier og salgsbarhedsforhold eller tilpasning til et bestemt formål. Brugeren er ansvarlig for at bedømme om GIANT-produktet er egnet til et bestemt formål og egnet til brugerens anvendelsesmetode. Vær opmærksom på, at mange faktorer kan have indflydelse på brugen og ydeevnen af dette produkt ved en bestemt anvendelse. Materialerne, som anvendes med produktet, forberedelsen af overfladen af disse materialer, produktet, som er udvalgt, forholdene hvorunder produktet bruges og tidspunktet og omgivelserne hvorunder produktet anvendes er nogle af de mange faktorer, som kan have indflydelse på brugen og ydeevnen af et GIANT-produkt. På grund af de forskellige faktorer, som kan have indflydelse på brugen og ydeevnen af et GIANT-produkt, hvor nogle udelukkende underligger brugerens viden og kontrol, er det nødvendigt, at bruger evaluerer GIANT-produktet for at bestemme om det er egnet til et bestemt formål og egnet brugerens anvendelsesmetode.

Hvis GIANT-produktet leveres som defekt, tilbagebetales købsprisen eller erstattes det defekte GIANT-produkt, afhængigt af GIANT's skøn. GIANT er udover ovenstående ikke ansvarlig for tab eller skader, enten direkte, indirekte, specielle, utilsigtet eller efterfølgende, uanset legale teorier, herunder forsømmelse, garanti eller ansvarlighed.